
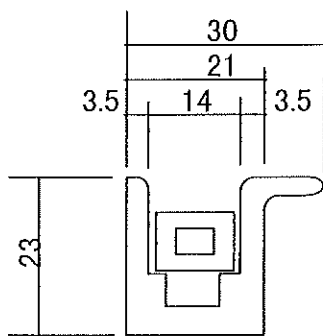
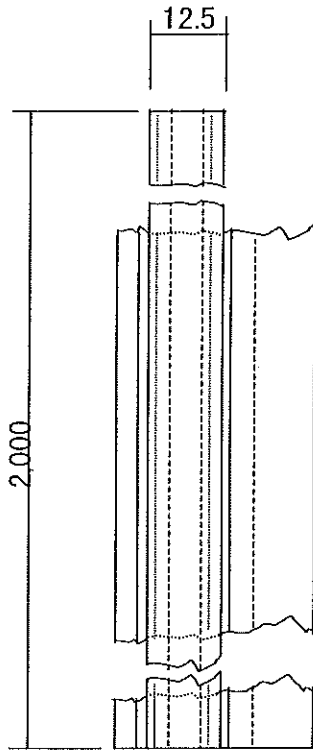


(専用取り付け金具の寸法図)
簡易フレーム

□ NKK-1



□ NKK-1 簡易展張フレームの展張手順

- ⑤ レール溝に面たわみが無くなるまでバーを押し込み展張量を予測します。
展張量調節は粘着テープやFHUクリップを付け替えて加減します。

